

TRGOVANJE NA FOREXU

Centar za razvoj karijere 19.03.2011.

Predavač

mr Aleksandar Ivanović

info@forextrening.com



-Pozicija forexa na mapi investicionog rizika

NIZAK RIZIK	OGRANIČEN RIZIK	ZNAČAJAN RIZIK	EKSTREMAN RIZIK
OBVEZNICE DRŽAVE	BLUE CHIP AKCIJE	AKCIJE RASTA	FJUČERSI
BANKARSKI DEPOZITI	VISOKO REJTINGOVANE KORPORATIVNE I OPŠTINSKE OBVEZNICE	NISKO REJTINGOVANE KORPORATIVNE OBVEZNICE	ŠPEKULATIVNE AKCIJE
FONDOVI KOJI ULAŽU NA TRŽIŠTU NOVCA	BALANSIRANI INVESTICIONI FONDOVI	MEĐUNARODNE INVESTICIJE	OBVEZNICE VISOKOG PRINOSA I NISKOG REJTINGA
			FOREX



-Forex je visokorizično tržište zbog 24 časovnog trgovanja , dnevnog obima prometa od 3.9 triliona dolara i trgovine na marginu ili uz polugu.

TRŽIŠTE	GMT	SRBIJA
TOKIO OTVARANJE	0.00	02.00
TOKIO ZATVARANJE	9.00	11.00
LONDON OTVARANJE	8.00	10.00
LONDON ZATVARANJE	17.00	19.00
NJUJORK OTVARANJE	13.00	15.00
NJUJORK ZATVARANJE	22.00	0.00



-Valutni parovi:

-**ŠEST VODEĆIH** najtrgovanijih valutnih parova

majors

GBP/USD
STERLING/CABLE

USD/CAD
LOONEY

majors

AUD/USD
AUSSIE

USD/JPY
YEN

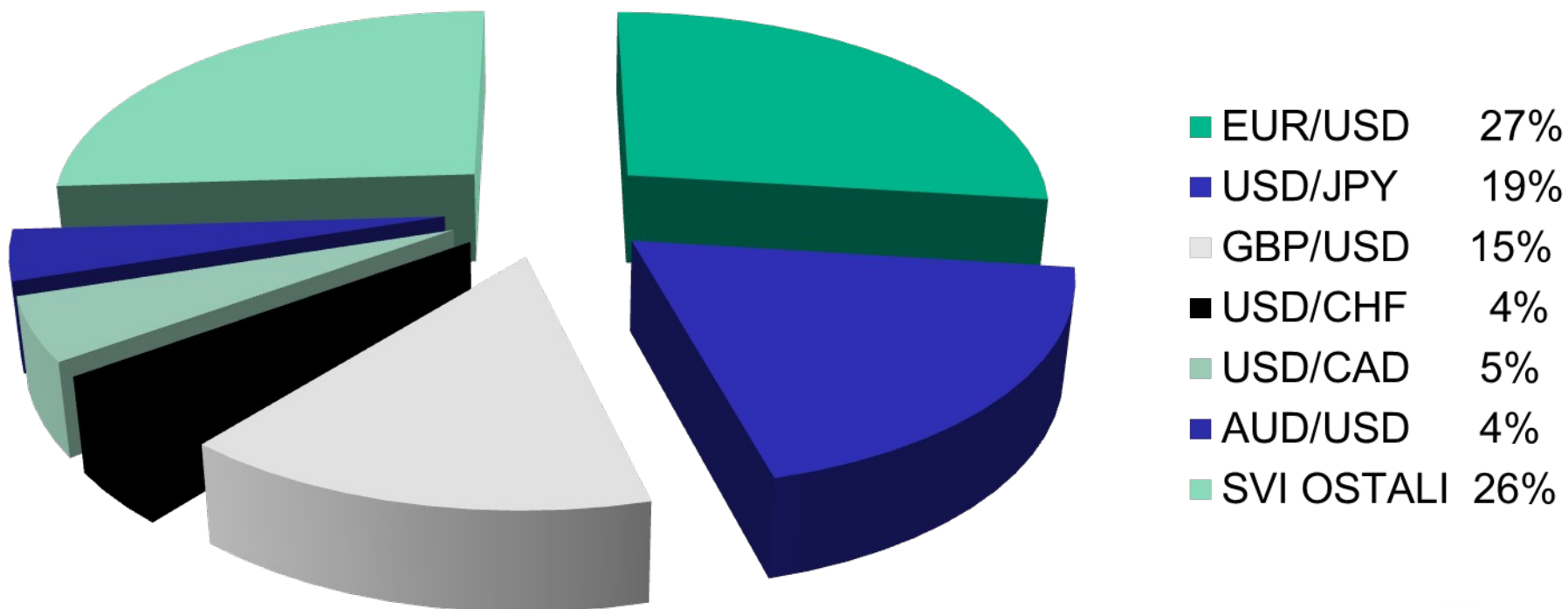
majors

EURO/USD
FIBER

USD/CHF
SWISSY/CHIEF



Učešće glavnih valutnih parova u ukupnom obimu trgovanja



- Krosovi (cross currency pairs) valutni parovi koji ne uključuju US dolar, imaju manji obim trgovanja i veće spreadove od glavnih valutnih parova.

crosses

AUD/CAD
AUSSIE CAD

EUR/CHF
EURO/SWISSIE

crosses

EUR/YEN
EUROYEN

GBP/YEN
POUNDYEN

crosses

AUD/NZD
AUSSIEKIWI

CAD/YEN
CADYEN



- Geneza valutnog tržišta
- Uvođenje valuta u državi je prvobitno bilo vezano zlatnim standardom
- Za vreme prvog i drugog svetskog rata zlatni standard je problem pa države prelaze na Bretton Woods sporazum i između 1944-1971 sve valute se izražavaju fiksirano za dolar
- Od 1971 fiksni kursevi se napuštaju i počinje se sa primenom fluktuirajućih valuta .



Forex

- 1972. na Chicago Mercantile Exchange počinje trgovina valutnim fjučersima.
- Trenutno su sve valute imaju dnevnu vrednost prema drugim valutama.
- Razvojem interneta forex tržište je otvoreno za špekulante i privatne investitore.



Forex

- Valutni par se sastoji iz bazne valute i uporedne valute
- Vrednost USD/JPY od 110.08 znači da se za jedan dolar može dobiti 110.08 yena.
- ukoliko imamo novu vrednost za USD/JPY 111.08 znači da je dolar ojačao i da za 1 dolar možemo kupiti više yena
- ukoliko imamo novu vrednost za USD/JPY 109.08 znači da je dolar oslabi i da za 1 dolar možemo kupiti manje yena



Forex

- Kod kretanja cena valuta 1 pip ili tick je najmanja moguća vrednost koju može dobiti ili izgubiti određena valuta u odnosu na drugu.
- promena u EUR/USD od 1.5555 do 1.5550 je promena od 5- pipa ili ticka
- promena u USD/JPY od 113.00 do 113.05 je takođe promena od 5-pipa ili ticka jer je yen izražen u dve decimale.
- Kod valuta sa četiri decimale pip se izražava kao 0.0001 a kod valuta sa dve decimale kao 0.1



Forex

EUR/USD 1.5545/1.5547

PRODAJE=1.5545

KUPUJE =1.5547

SPREAD=1.5547-1.5545=0.0002

=2 PIPA



Forex

VELIČINA LOTA

1=100.000 ; 0.1=10.000; 0.01=1.000

PROMENA 0.1

$(119.9-119.8)*1000 = 100$

$0.1*100 = 10$

$0.1*10 = 1$



Škola investiranja

- Fundamentalna analiza je istorijski korišćena za ocenu vrednosti kompanija čije se akcije ili obveznice kotiraju na berzi.
- Pojavom novih tržišta i investicionih instrumenata, proširena je upotreba fundamentalne analize.
- Kada se primeni na forex tržište fundamentalna analiza ima dvostruku upotrebu određivanje uticaja fundamentalnih kretanja na valute i robu u kratkom vremenu i predviđanje dugoročnih trendova.



Škola investiranja

- Stanje privredne aktivnosti ili ciklusa:
 - veće kamatne stope ukazuju na rast privredne aktivnosti i privlačenje kapitala investitora u potrazi za visokim prinosima što vodi i povećanju poreskih prinosa i jačanju valute te države.
 - rast zaposlenosti vodi ka jačanju privredne aktivnosti i rastu tržišta akcija, što vodi ka jačanju kamatnih stopa.
 - pad zaposlenosti ukazuje na slabljenje privredne aktivnosti i padu akcija i smanjivanju kamatnih stopa.



- više kamatne stope jedne države znače jaču valutu te države, manje kamatne stope jedne države znače slabiju valutu te države.
- jačanje poslovne aktivnosti i poslovne klime u jednoj državi vodi ka povećanju kamatne stope i jačanju valute, a slabljenje poslovne aktivnosti i poslovne klime u jednoj državi vodi ka smanjivanju kamatnih stopa i slabljenju valute.



- u slučaju razlike kamatnih stopa dve zemlje postoji mogućnost zarade na carry trade-u.
- primer USD/JPY kupovina valutnog para. Kupovina dolara sa stopama u SAD od 3.0% i prodaja jena sa stopama u Japanu od 0.5%. Pozicija nosi godišnje 2.5%, ako je trgovac imao 5 lotova 500.000 \$ sa položenih 10.000\$ bi zarađivao 35\$ dnevno ali bi samo pomeranje cene valute od 2% nanižedovelo do celokupnog gubitka.

- U krizi koja je zadesila finansijska tržišta 2007-2008 godine institucionalni i pojedinačni investitori su prodavali visokorizične investicije poput akcija i valute sa visokim prinosima GBP, EUR, CAD, AUD, NZD i bežali u valute sa niskim prinosima USD i JPY.
- AUD i CAD su valute koje dosta zavise od cena robnih sirovina poput nafte u periodu od 2002-2008 kada je cena nafte rasla rasle su i ove dve valute zato što ove dve države imaju velike zalihe nafte.



-Ključni ekonomski izveštaji

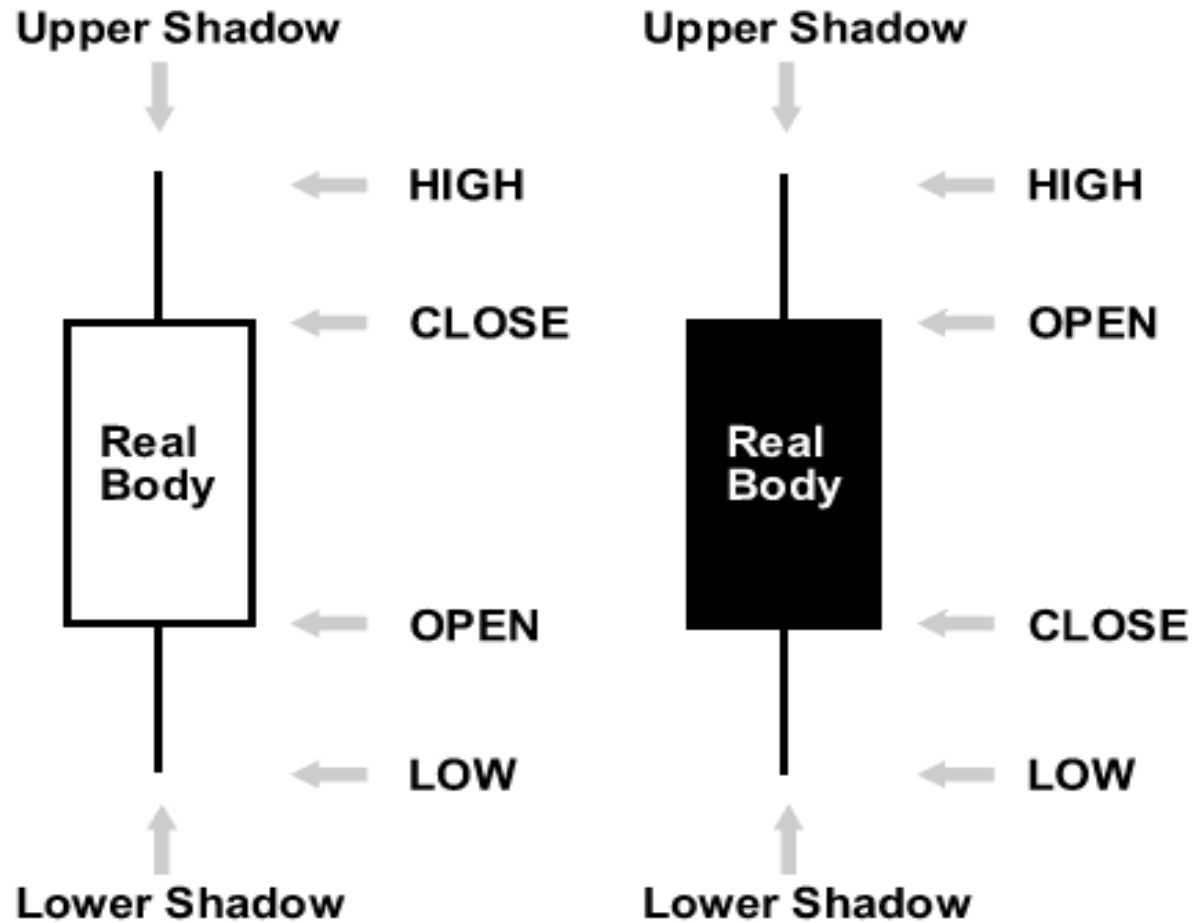


Tehnička analiza

- Linijski grafikon, bar grafikon, grafikon sveća (candelstick)
- grafici se mogu posmatrati u vremenskim intervalima od 1minuta, 5minuta, 15 minuta, 30, minuta, sat vremena, četiri sata, dnevno, nedeljno, mesečno.
- kretanje cena izraženo je pomoću bar grafika ili sveća grafika za svaki ovaj vremenski interval

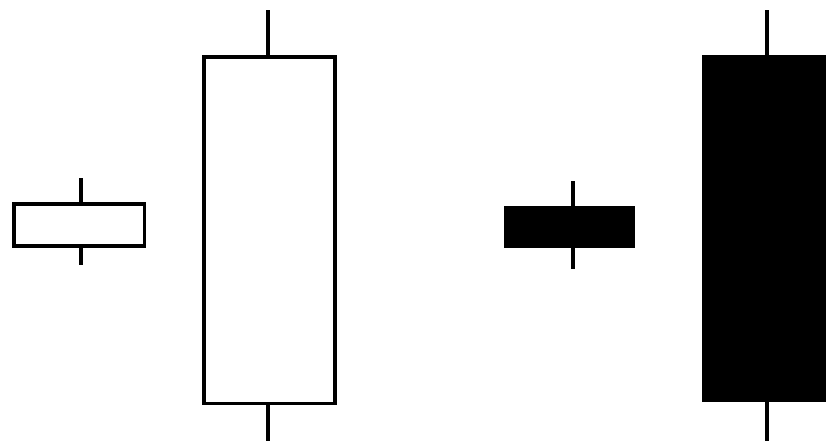


Tehnička analiza



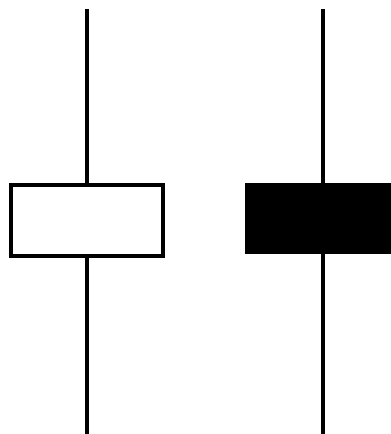
Tehnička analiza

Long vs. Short



Tehnička analiza

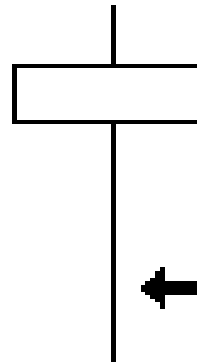
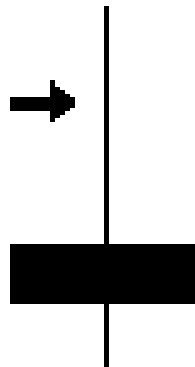
Spinning Tops



Tehnička analiza

Long Shadows

**Long
Upper
Shadow**




**Long
Lower
Shadow**



Tehnička analiza

Marubozu




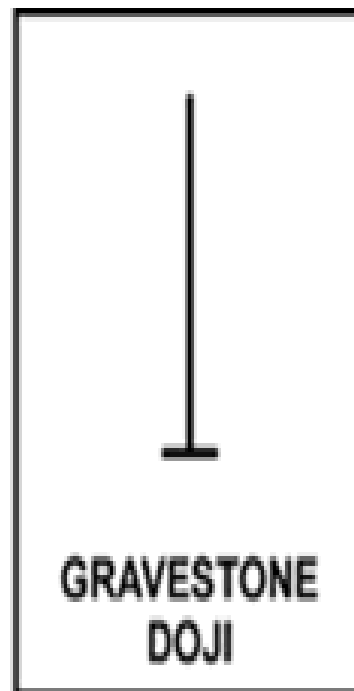

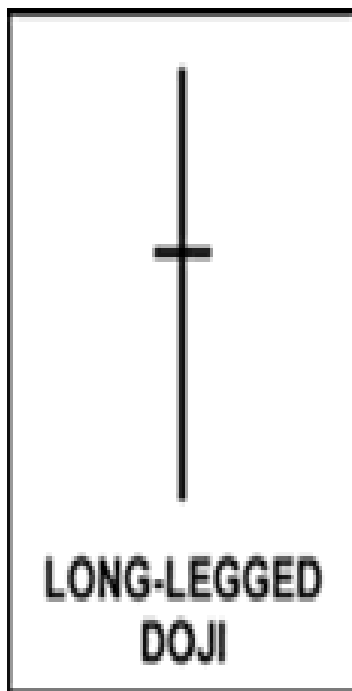
**White
Marubozu**



**Black
Marubozu**

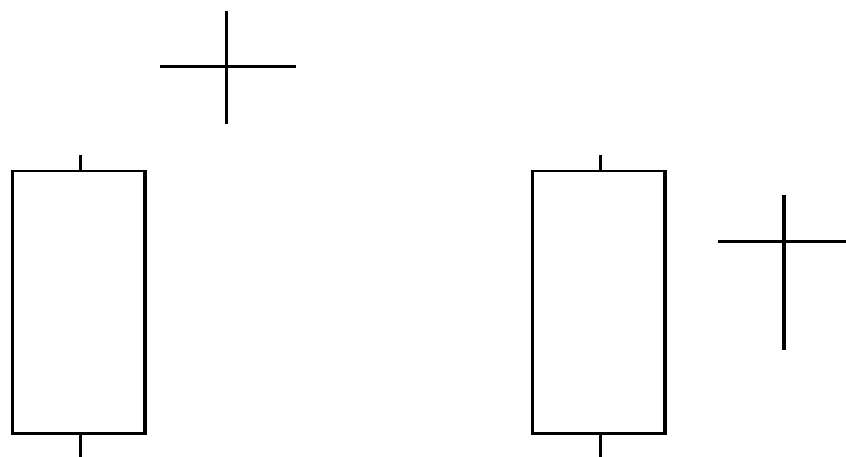


Tehnička analiza



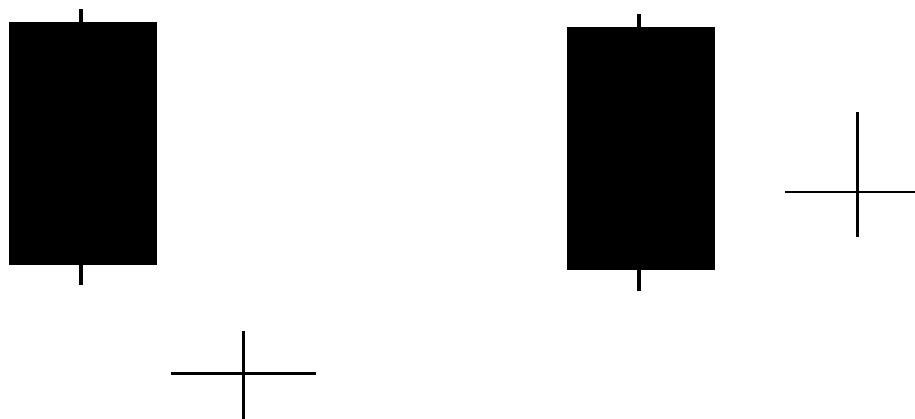
Tehnička analiza

Long White Candle + Doji



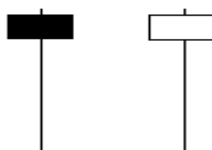
Tehnička analiza

Long Black Candle + Doji



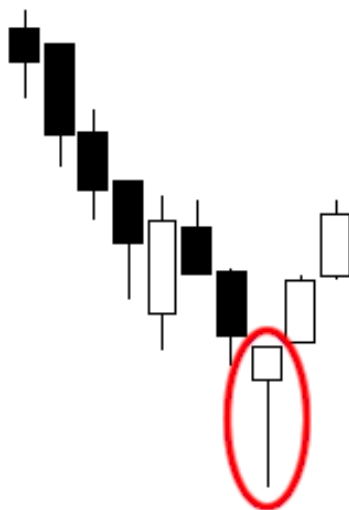
Tehnička analiza

Hammer & Hanging Man



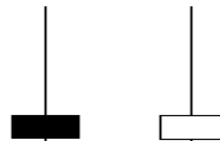
Hammer

Hanging Man



Tehnička analiza

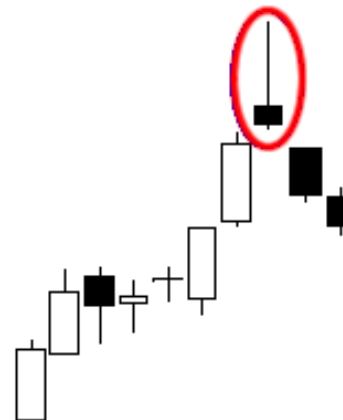
**Inverted Hammer
Shooting Star**



Inverted Hammer



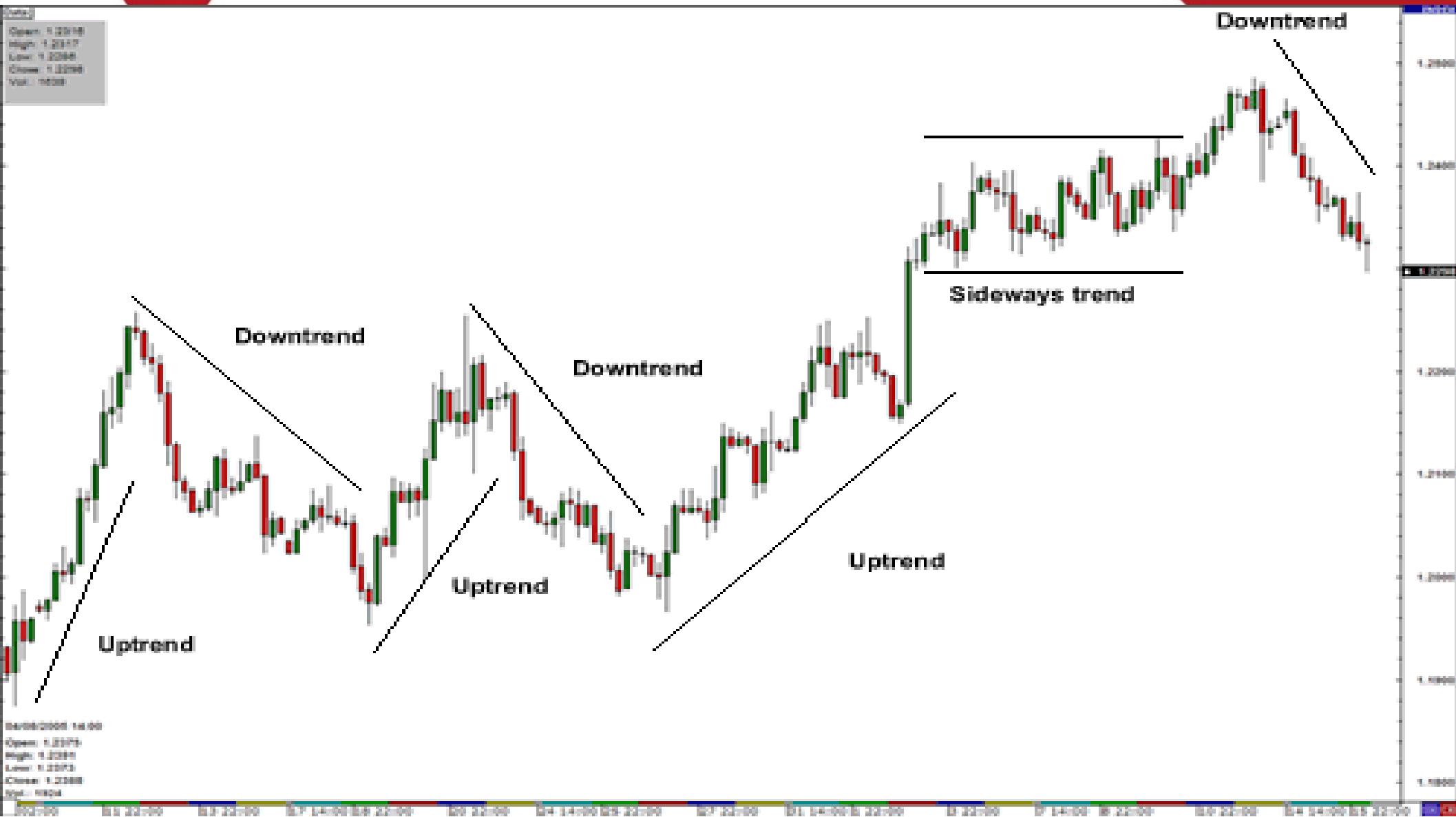
Shooting Star



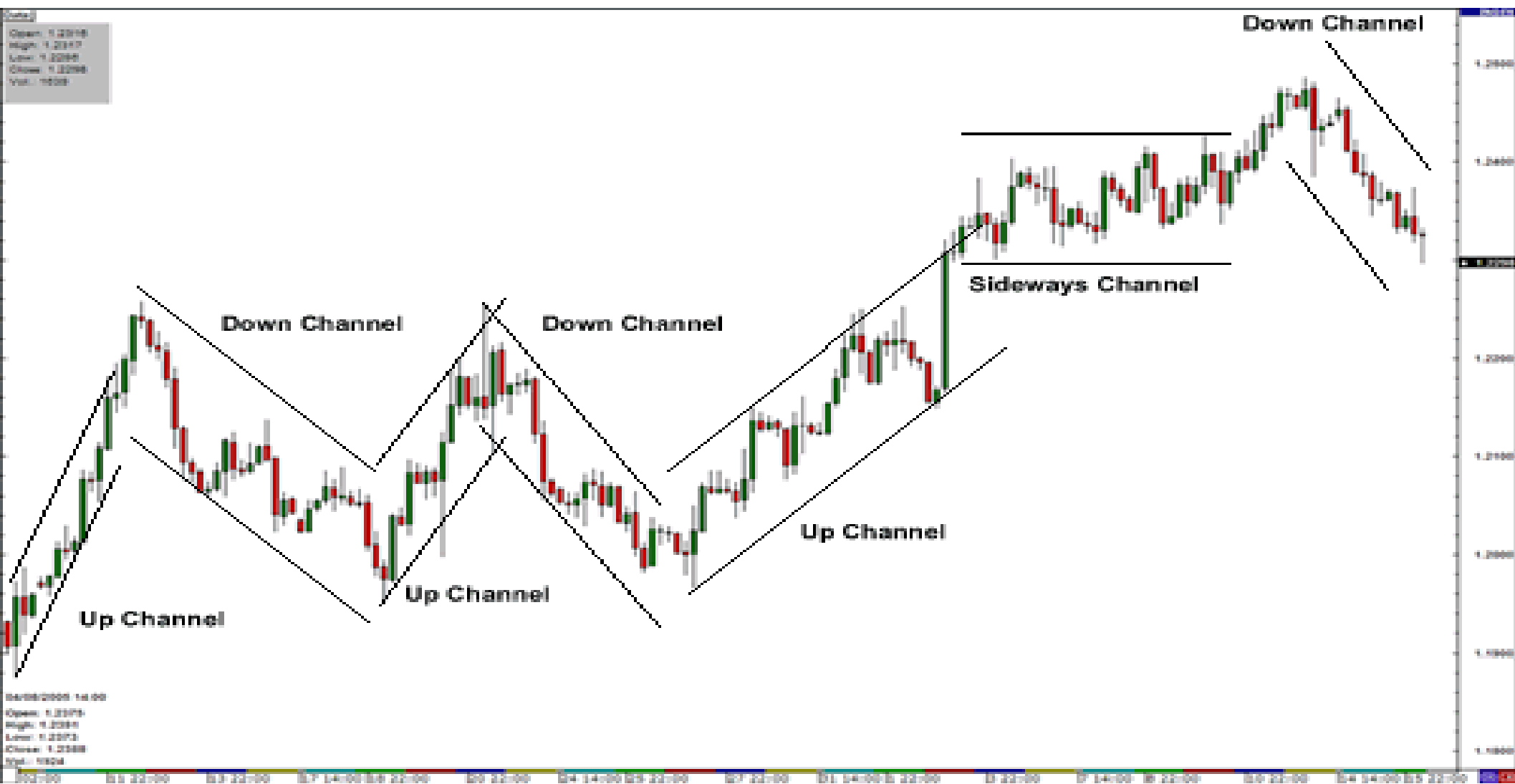
Tehnička analiza



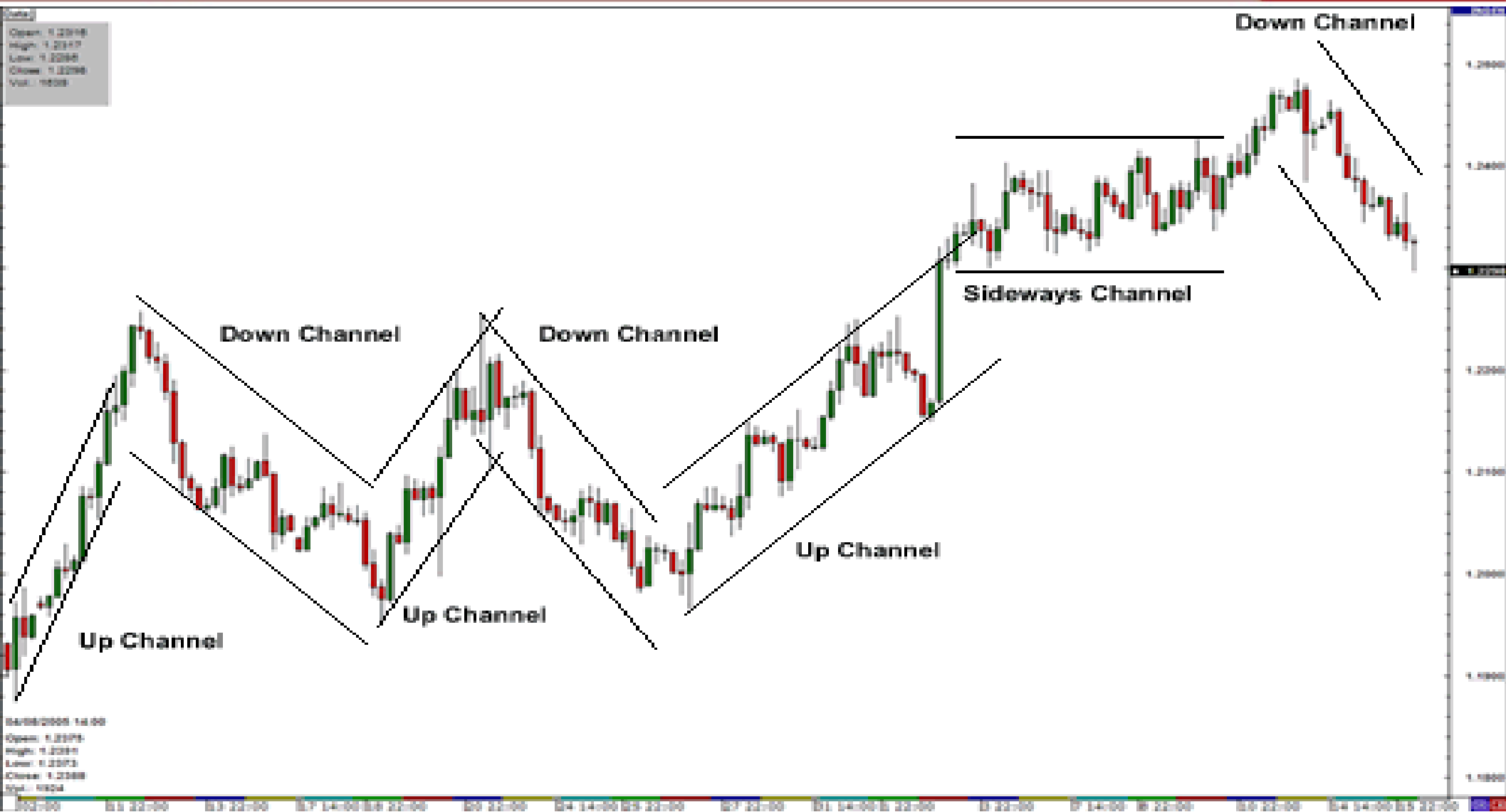
Tehnička analiza



Tehnička analiza



Tehnička analiza



Tehnička analiza

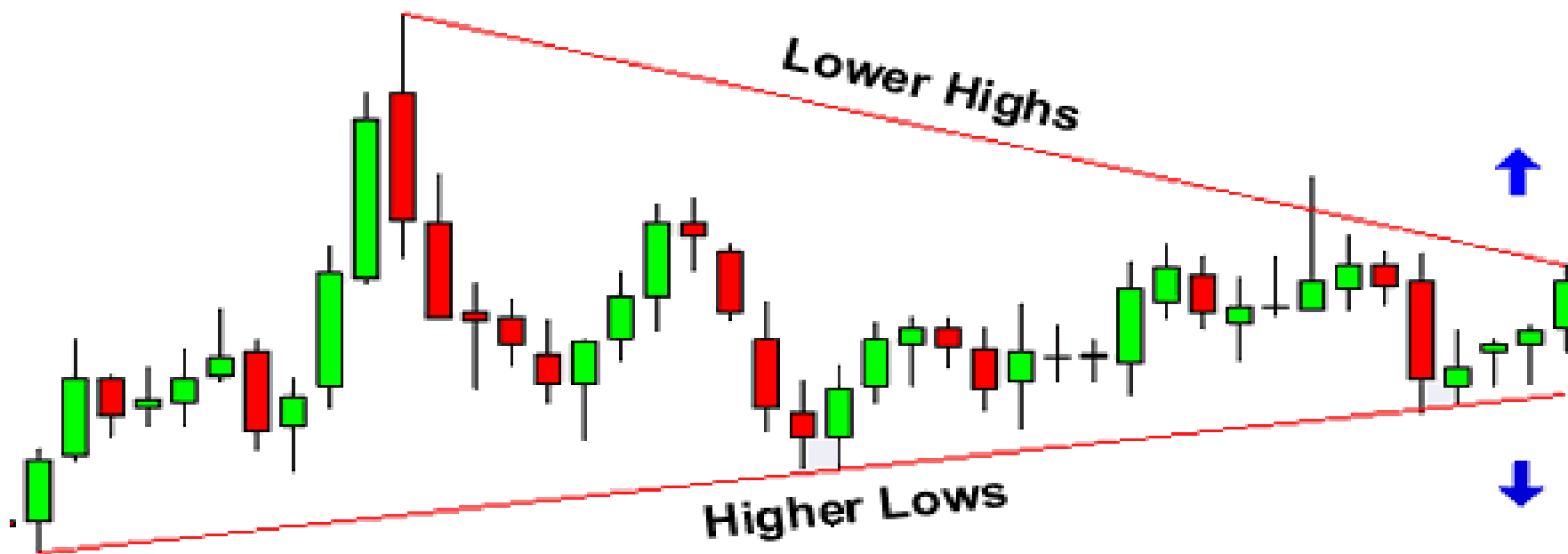


Tehnička analiza



Tehnička analiza

Symmetrical Triangle



Tehnička analiza

Ascending Triangle

Price breaks resistance
and continues to move up.
The buyers win this battle!



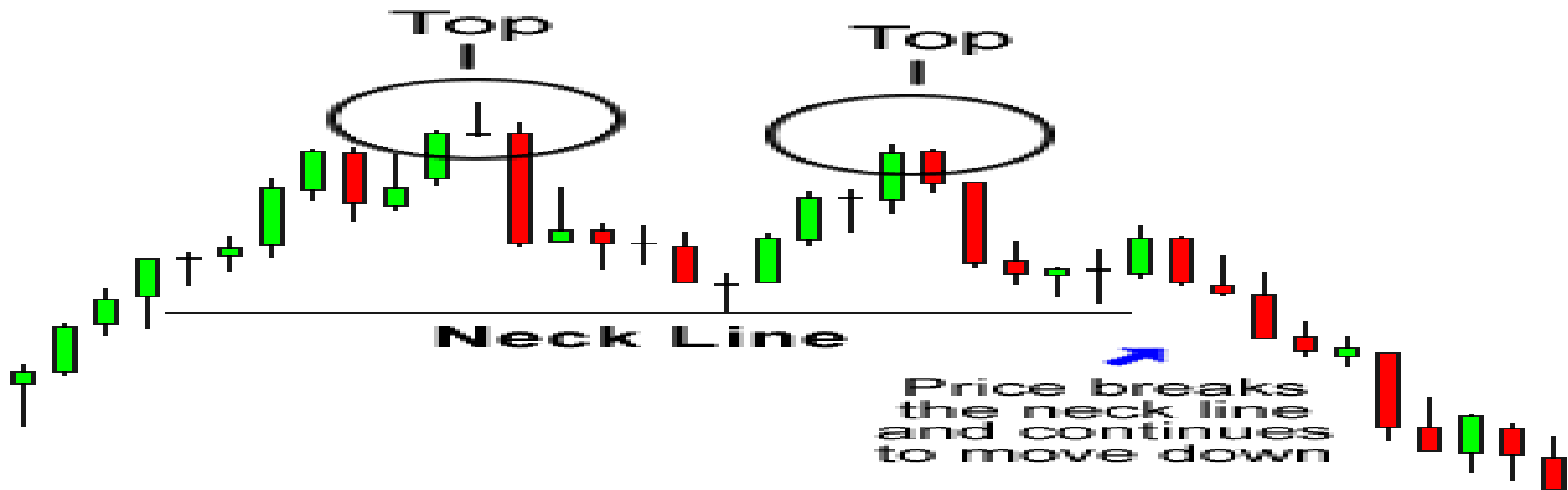
Tehnička analiza



Price finally breaks support.
The sellers win this battle!

Tehnička analiza

Double Top



Tehnička analiza

Price breaks
the neck line
and continues
to move up.



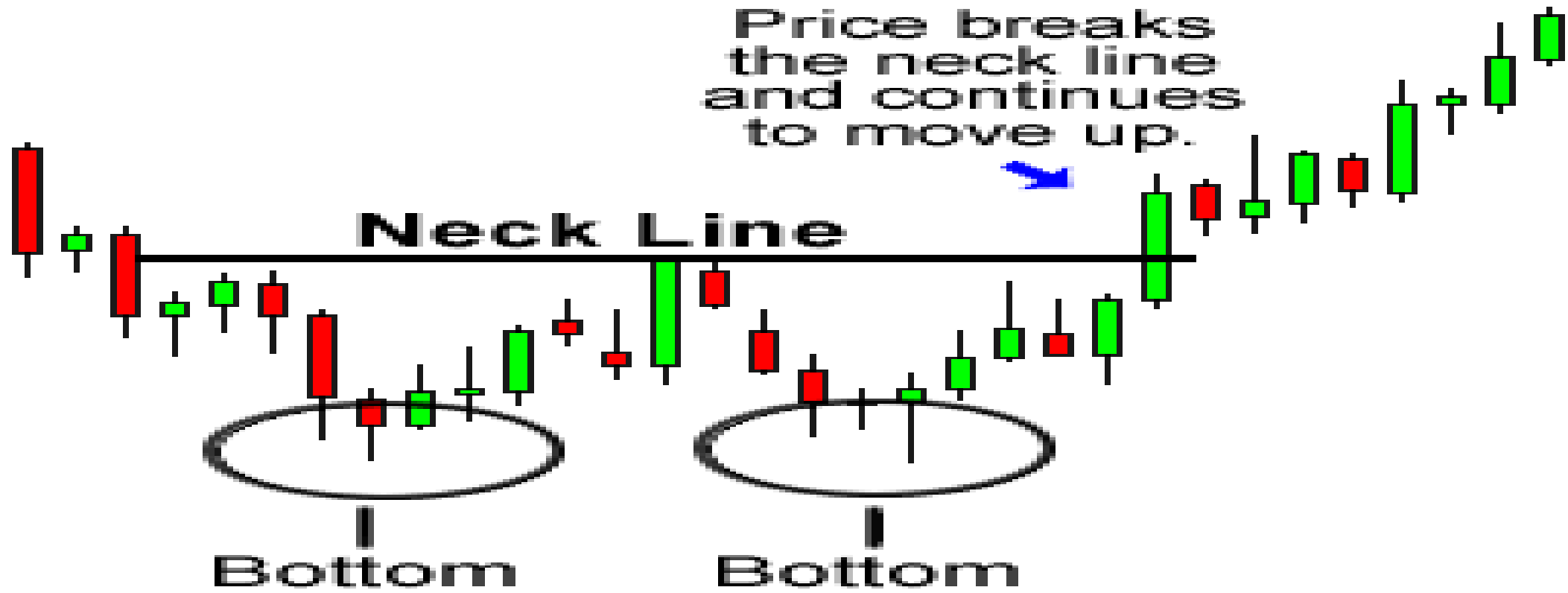
Neck Line



Bottom

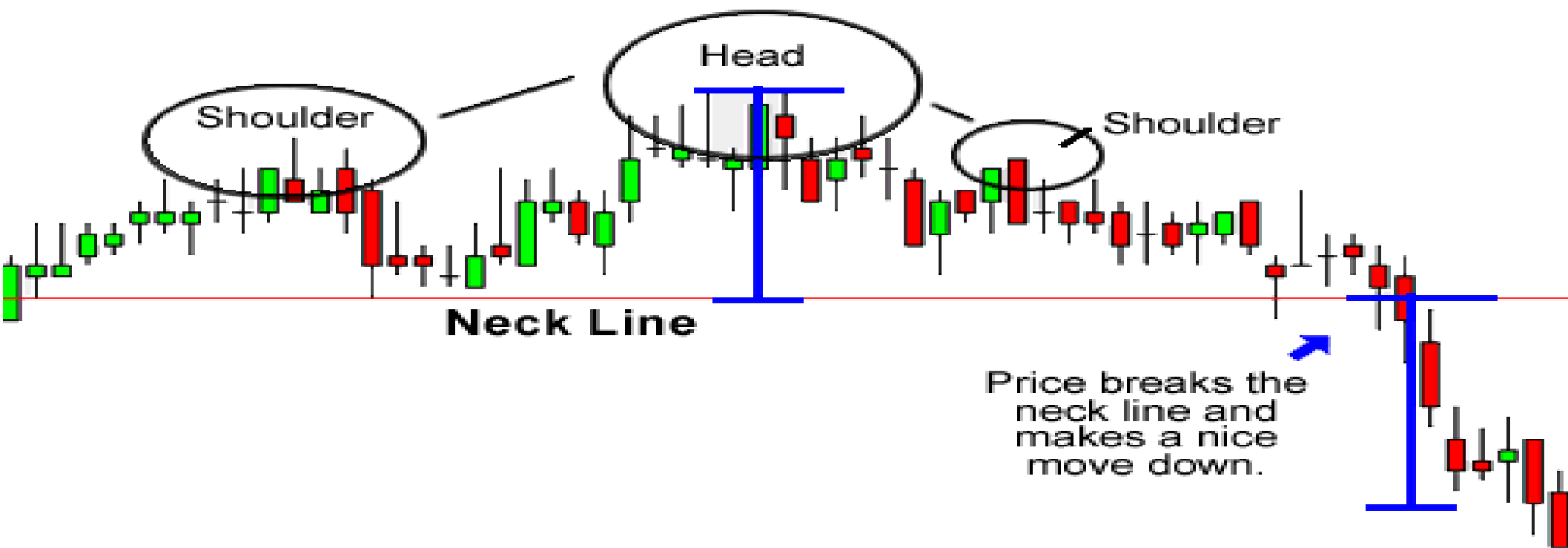


Bottom

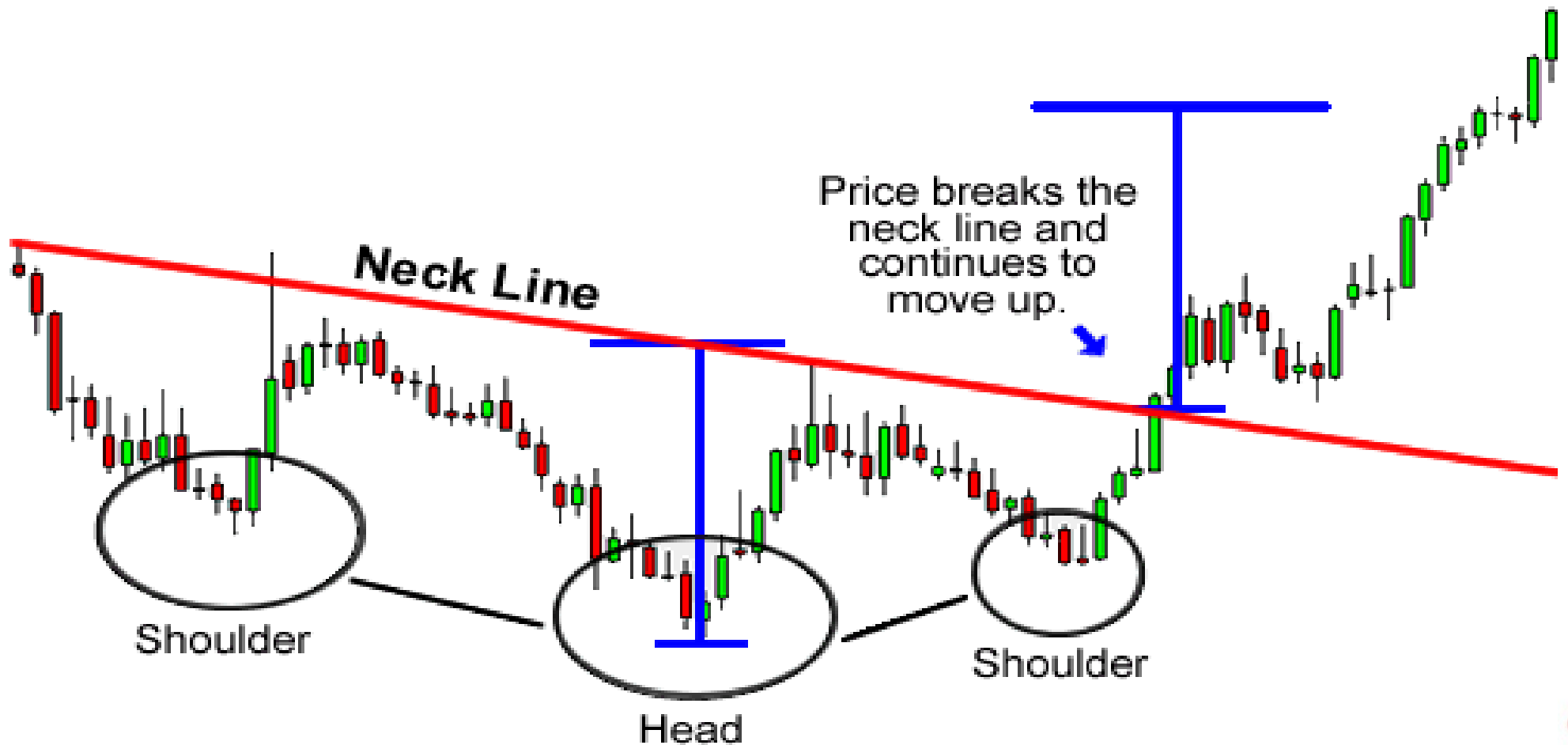


Tehnička analiza

Head and Shoulders



Tehnička analiza



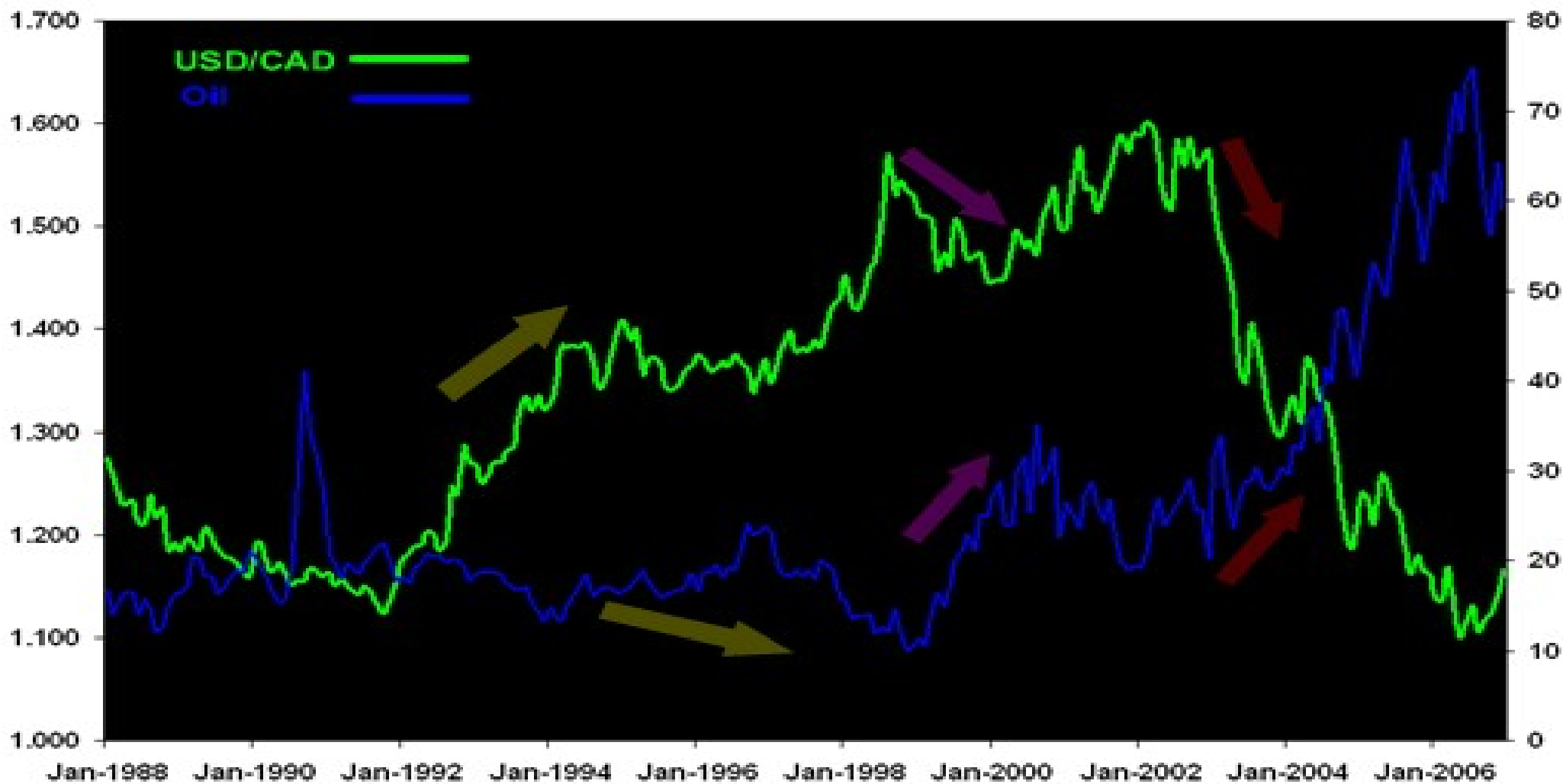
Tehnička analiza



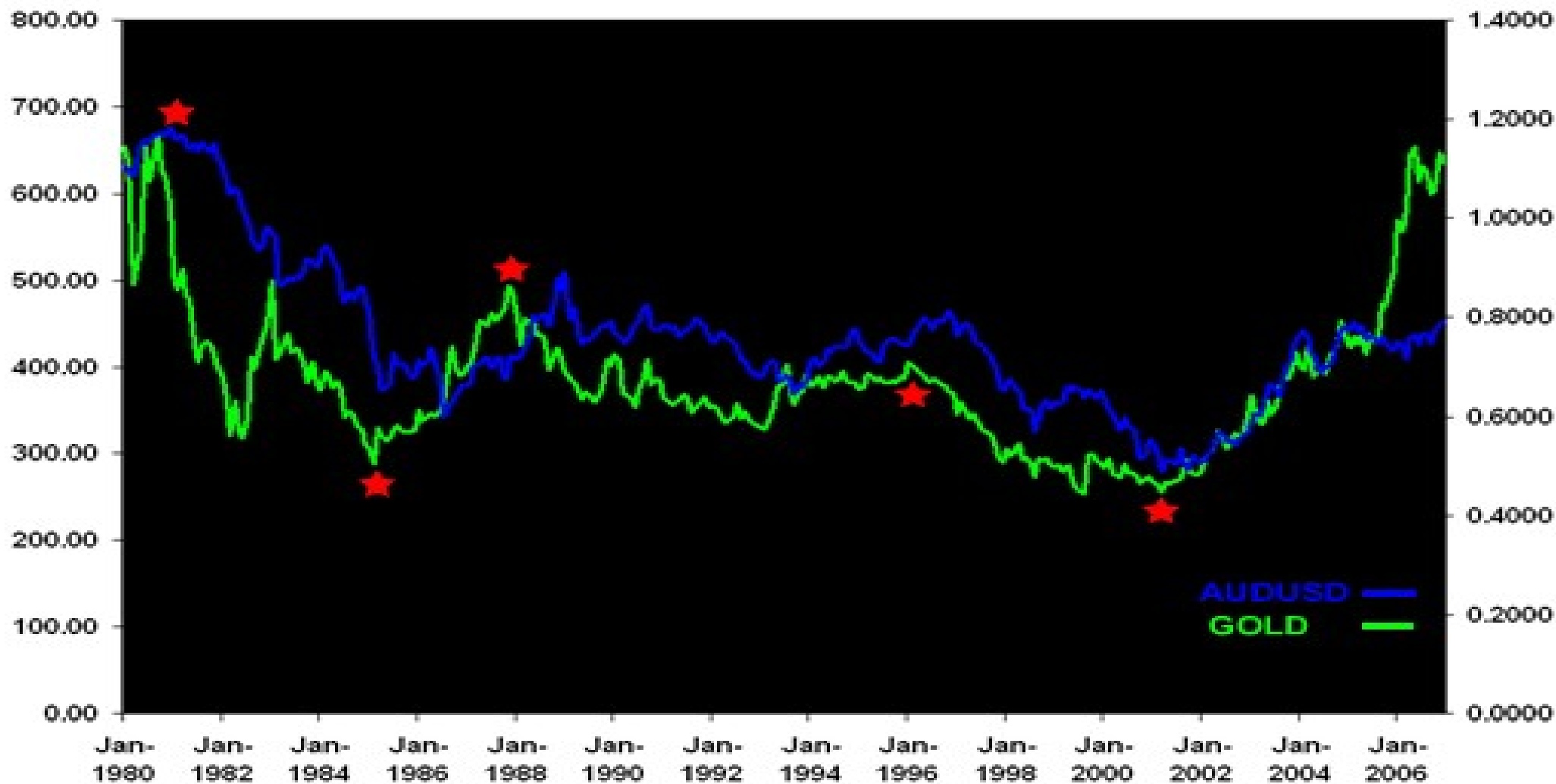
Tehnička analiza



Tehnička analiza



Tehnička analiza



Tehnička analiza



Tehnička analiza

